

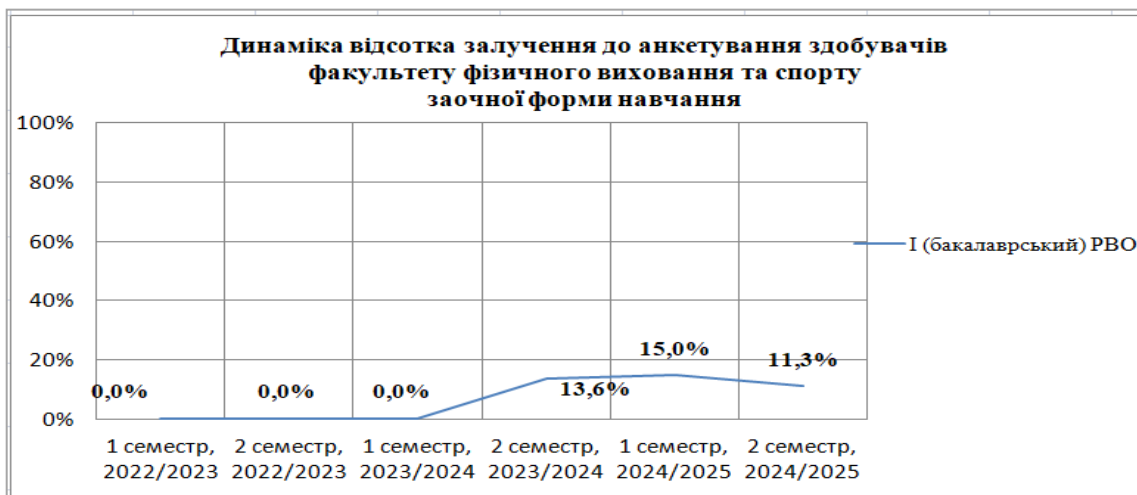
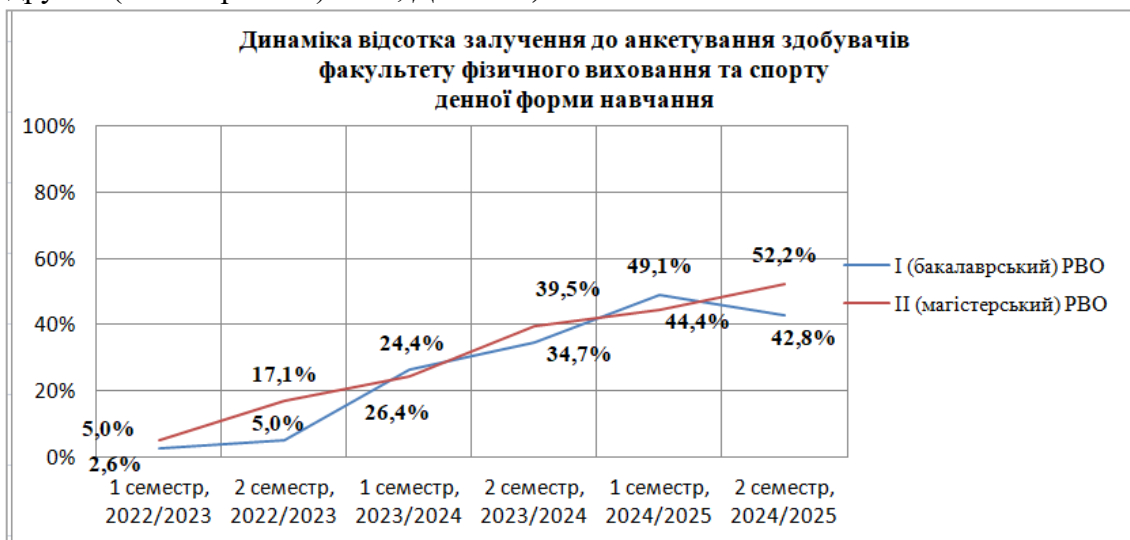
Аналіз результатів опитування здобувачів вищої освіти факультету фізичного виховання та спорту за освітніми компонентами II семестру 2024/2025 навчального року (денна та заочна форми навчання)

Відповідно до Порядку опитування здобувачів щодо якості освіти та освітнього процесу у Херсонському державному університеті (наказ від 27.12.2019 № 1129-Д) та з метою організації зворотнього зв'язку із здобувачами вищої освіти щодо задоволеності системою внутрішнього забезпечення якості освіти та освітнього процесу в ХДУ, було проведено онлайн-опитування здобувачів вищої освіти за освітніми компонентами II семестру 2024/2025 навчального року на платформі ХДУ24.

У опитуванні взяли участь **42,8%** здобувачів денної форми навчання та **11,3%** здобувачів заочної форми навчання першого (бакалаврського) рівня вищої освіти, **52,2%** здобувачів денної форми навчання другого (магістерського) рівня вищої освіти, що становить **42,5%** від усіх здобувачів факультету фізичного виховання та спорту.

Середній бал викладачів, які викладають освітні компоненти факультету, становить **4,73** (з найвищим рейтингом **5,0**):

- перший (бакалаврський) РВО – **4,47**:
 - ДФН – **4,89**;
 - ЗФН – **4,05**.
- другий (магістерський) РВО, ДФН – **4,99**.

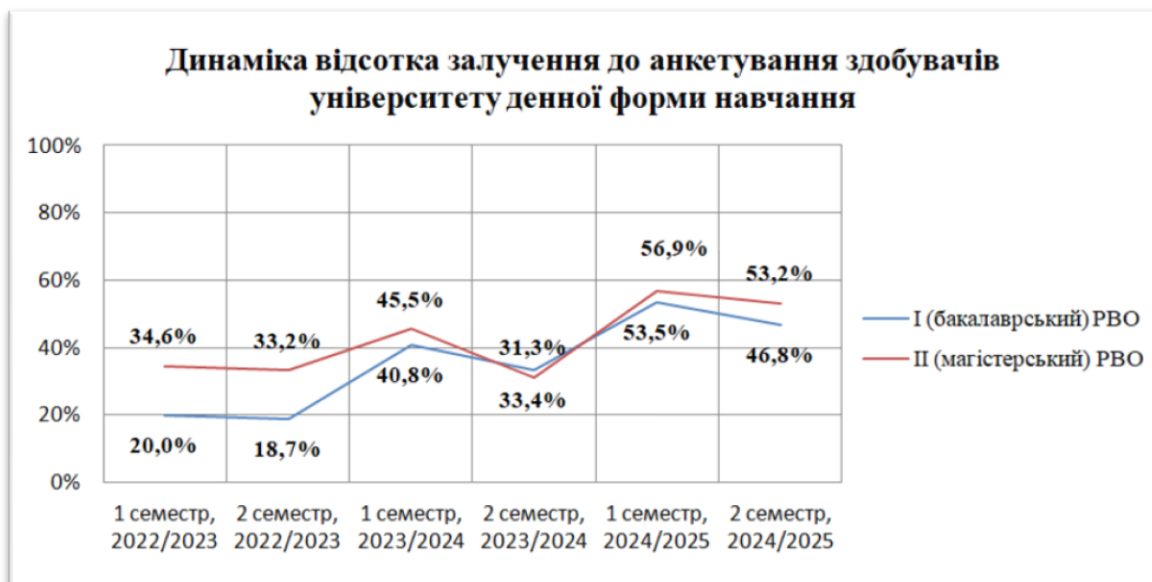


Відсоток здобувачів денної та заочної форм навчання факультету фізичного виховання та спорту, які пройшли опитування за освітніми компонентами освітніх програм факультету

№	Освітня програма	Перший (бакалаврський) РВО			Другий (магістерський) РВО			Всього по факультету
		Кількість надісланих анкет	Кількість заповнених анкет	Частка заповнених анкет РВО бакалавр	Кількість надісланих анкет	Кількість заповнених анкет	Частка заповнених анкет РВО магістр	
Денна форма навчання								
1	Середня освіта (фізична культура)	529	205	38,8%	22	10	45,5%	39,0%
2	Фізична культура і спорт	2099	920	43,8%	210	111	52,9%	44,7%
	Всього:	2628	1125	42,8%	232	121	52,2%	43,6%
Заочна форма навчання								
1	Фізична культура і спорт	33	11	33,3%				33,3%
2	Середня освіта (Фізична культура)	64	0	0,0%				0,0%
	Всього:	97	11	11,3%				11,3%
	Всього по факультету:	2725	1136	41,7%	232	121	52,2%	42,5%

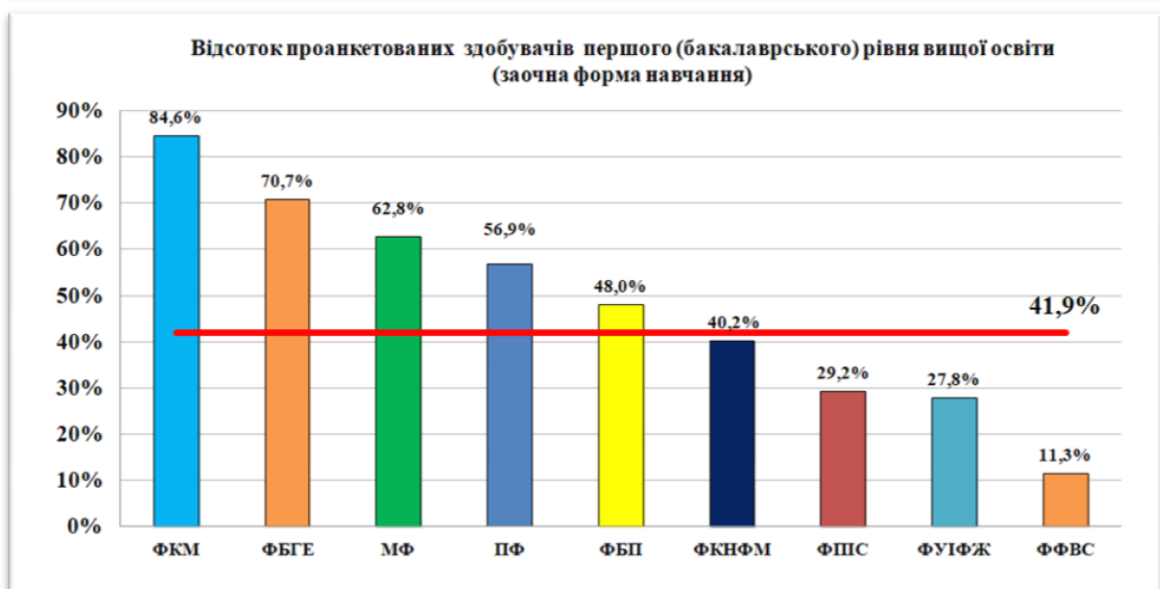
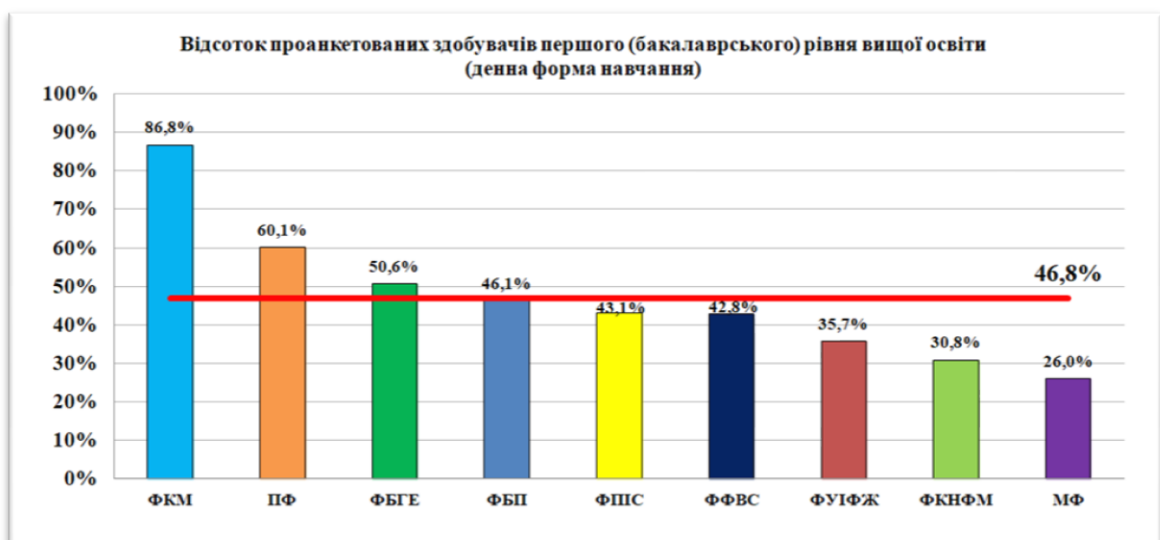
На запитання «Чи потрібно, на вашу думку, щось змінити у змісті освітньої компоненти?» більшість здобувачів вважають, що нічого не треба змінювати, все добре. Для деяких освітніх компонент здобувачі пропонують зменшити обсяг лекційних годин і збільшити обсяг практичних годин, або навпаки – зменшити обсяг практичних годин і збільшити обсяг лекційних годин. Незначна кількість здобувачів вважають, що необхідно осучаснити зміст і прийоми викладання окремих тем ОК та докорінно переглянути зміст і підходи до викладання за ОК.

На запитання «Яких форм роботи під час вивчення ОК вам бракувало?», здобувачі найчастіше обирали відповідь «Усього вистачало, все добре». Також здобувачам не вистачає додаткових консультацій викладача, електронних освітніх ресурсів, індивідуального підходу, творчих завдань. Деякі здобувачі вважають, що необхідно докорінно переглянути зміст, підходи та форми роботи у викладанні окремих ОК.





Відсоток здобувачів першого (бакалаврського) рівня вищої освіти, які пройшли опитування за освітніми компонентами II семестру 2024/2025 навчального року на денній та заочній формах навчання за факультетами:



Відсоток здобувачів другого (магістерського) рівня вищої освіти, які пройшли опитування за освітніми компонентами II семестру 2024/2025 навчального року на денній та заочній формах навчання за факультетами:

